


**AUDIÊNCIA PÚBLICA –
AVALIAÇÃO DAS METAS FISCAIS (LRF)**

1º QUADRIMESTRE 2023




Audiência Pública



- Obedecendo à legislação vigente e ao dever cívico de prestar contas aos cidadãos, apresentamos por meio desta Audiência Pública o **Relatório de Avaliação das Metas Fiscais referente ao 1º Quadrimestre de 2023**, em cumprimento ao estabelecido no § 4º do art. 9º da Lei de Responsabilidade Fiscal, assim como os objetivos previstos no §1º do Art. 1º ambos da LC 101/2000, o qual determina que o Poder Executivo demonstrará e avaliará o cumprimento das metas fiscais do orçamento fiscal e de seguridade social ao final de cada trimestre.

Transparência na Gestão Fiscal



- A responsabilidade na gestão fiscal pressupõe a ação planejada e transparente, em que se previne riscos e corrigem desvios capazes de afetar o equilíbrio das contas públicas.
- São instrumentos de transparência da gestão fiscal, aos quais será dada ampla divulgação, inclusive em meios eletrônicos de acesso público:
 - ✓ PPA
 - ✓ LDO
 - ✓ LOA
 - ✓ Prestação de contas e Parecer Prévia

Transparência na Gestão Fiscal



- **Relatório Resumido da Execução Orçamentária -RREO;**
- **Relatório de Gestão Fiscal –RGF**
- **Publicações:**
 - ✓ **Jornal Ibiá**
 - ✓ **Site do Município**
 - ✓ **Facebook e Instagram do Município**

RREO -BALANÇO ORÇAMENTÁRIO

RECEITA CORRENTE:




<i>Receitas</i>	<i>Orçada</i>	<i>Realizada</i>	<i>%</i>
Receita Tributária	3.147.486,07	576.508,08	18,32
Receita de Contribuições	1.407.000,00	395.993,86	28,14
Receita Patrimonial	2.256.811,79	1.209.024,71	53,57
Receita de Serviço	1.122.800,00	401.221,90	35,73
Transferência Correntes	23.945.902,14	7.814.531,65	32,43
Outras Receitas Correntes	540.000,00	168.311,24	31,17
RECEITAS CORRENTES	32.420.000,00	10.565.591,44	32,44

RECEITA DE CAPITAL:




<i>Receitas</i>	<i>Orçada</i>	<i>Realizada</i>	<i>%</i>
Operações de Crédito	0,00	0,00	0,00
Alienação de Bens	50.000,00	0,00	0,00
Transferência de Capital	150.000,00	425.897,56	283,93
Outras Receitas de Capital	0,00	0,00	0,00
Receita de Capital	200.000,00	425.897,56	286,93

TOTAL DA RECEITA:




<i>Receitas</i>	<i>Orçada</i>	<i>Realizada</i>	<i>%</i>
Receita Corrente	32.420.000,00	10.565.591,44	32,44
Receita de Capital	200.000,00	425.897,56	286,93
Receita Intraorçamentária	1.146.000,00	376.852,18	32,88
TOTAL	33.766.000,00	11.368.341,18	33,52

METAS DAS RECEITAS




<i>Descrição</i>	<i>Metas</i>	<i>Realizadas</i>	<i>Diferença</i>
Correntes	10.806.666,66	10.565.591,44	241.075,22
Capital	66.666,66	425.897,56	+359.230,90
Intraorçamentária	382.000,00	376.852,18	5.147,82
TOTAL	11.255.333,32	11.368.341,18	113.007,85

DESPESAS



<i>Despesas</i>	<i>Orçada</i>	<i>Paga</i>
Pessoal e Encargos Sociais	13.384.131,82	3.953.928,43
Juros e Encargos da Dívida	55.000,00	21.161,24
Outras Despesas Correntes	13.147.201,10	3.462.018,97
DESPESAS CORRENTES	26.586.332,92	7.437.108,64

DESPESAS



<i>Despesas</i>	<i>Orçada</i>	<i>Paga</i>
Investimentos	3.231.920,93	314.263,97
Amortização da Dívida	253.000,00	78.467,38
DESPESAS CAPITAL	3.484.920,93	392.731,35
Reserva de Contingência	131.200,00	0,00
Intraorçamentária	1.913.546,15	483.147,69
TOTAL	32.116.000,00	8.312.987,68

COMPORTAMENTO ORÇAMENTÁRIO

Comparativo Receitas x Despesas



	<i>Correntes</i>	<i>Capital</i>	<i>TOTAL</i>
Receita realizada	10.565.591,44	425.897,56	10.991.489,00
Despesa Paga	7.437.108,64	392.731,35	7.829.839,99
TOTAL	3.128.482,80	33.166,21	3.161.649,01

O confronto das Receitas realizadas com as Despesa pagas no período apresentam valores positivos, resultando em superavit de


R\$. 3.161.649,01

EDUCAÇÃO




<i>RECEITAS</i>	<i>ARRECADAÇÃO</i>
Total de Receitas	5.298.822,47
Mínimo a aplicar em MDE (25%)	1.324.705,62
Valor Aplicado	1.520.291,01 = 28,69%

SAÚDE



<i>RECEITAS</i>	<i>ARRECADADAÇÃO</i>
Total de Receitas	5.298.822,47
Mínimo a aplicar em Saúde (15%)	794.823,37
Valor Aplicado	1.458.802,02 = 27,53%

Resultado Primário



<i>RECEITAS</i>	<i>PREVISÃO ANUAL INICIAL</i>	<i>REALIZADO NO PERÍODO</i>
Receitas	33.766.000,00	11.368.341,18
(-) Rendimentos de Aplicações	2.207.811,79	1.202.701,91
(-) Operações de Crédito	0,00	0,00
(-) Amortização de Empréstimos	252.000,00	78.467,38
Receita Primária	31.306.188,21	10.087.171,89

Resultado Primário



DESPESAS	REALIZADO NO PERÍODO
Despesa Primária Total	8.312.987,68
Restos a pagar pagos	466.935,18
Restos a pagar não processados pagos	725.762,11
Despesa Primária	9.505.684,97
Resultado Primário	581.486,82

Resultado Nominal



RESULTADO PRIMÁRIO	REALIZADO NO PERÍODO
Resultado Primário	581.486,82

JUROS NOMINAIS	REALIZADO NO PERÍODO
(+) Juros e Encargos Ativos	272.803,54
(-) Juros e Encargos Passivos	21.161,24

RESULTADO NOMINAL	REALIZADO NO PERÍODO
Resultado Nominal	833.129,12

AGRADECEMOS A TENÇÃO

**AUDIÊNCIA PÚBLICA –
AVALIAÇÃO DAS METAS FISCAIS (LRF)**

1º QUADRIMESTRE 2023

