



PREFEITURA MUNICIPAL DE BROCHIER
DEMONSTRATIVO SIMPLIFICADO DO RELATÓRIO RESUMIDO DA EXECUÇÃO ORÇAMENTÁRIA
ORÇAMENTO FISCAL E DA SEGURIDADE SOCIAL
Período: Meses JANEIRO A AGOSTO/ 2017


LRF, art.48 - Anexo XVII

BALANÇO ORÇAMENTÁRIO - RECEITAS				ATÉ O BIMESTRE
Previsão Inicial da Receita				
Previsão Atualizada da Receita				17.031.300,00
Receita Realizada				23.011.589,72
Deficit Orçamentário				15.415.395,31
Saldos de Exercícios Anteriores (Créditos Adicionais)				-
BALANÇO ORÇAMENTÁRIO - DESPESAS				96.501,57
Dotação Inicial				ATÉ O BIMESTRE
Creditos adicionais		-		16.217.301,00
Dotação Atualizada		-		6.036.791,29
Despesa Empenhada				22.254.092,29
Despesa Liquidada				14.648.528,46
Despesa paga				10.010.282,50
Superavit orçamentario				9.760.078,74
DESPESAS POR FUNÇÃO/SUBFUNÇÃO				5.405.112,81
Despesa Empenhada				ATÉ O BIMESTRE
Despesa Liquidada				14.648.528,46
Inscrito em restos a pagar processados				10.010.282,50
Inscrito em restos a pagar não processados				
RECEITA CORRENTE LÍQUIDA - RCL				ATÉ O BIMESTRE
Receita Corrente Líquida				17.976.724,76
RECEITA/DESPESA DOS REGIMES DE PREVIDÊNCIA				ATÉ O BIMESTRE
Pregime Próprio de Previdência Social dos Servidores				
Receitas Previdenciárias				1.355.963,36
Despesas Previdenciárias				
Resultado Previdenciário				805.008,38
RESULTADOS NOMINAL E PRIMÁRIO		Meta Fixada no Anexo de Metas	Resultado Apurado até o Bimestre	% em Relação a Meta
Resultado Nominal				
Resultado Primário			(2.944.342,23)	
			4.426.374,25	
MOVIMENTAÇÃO DOS RESTOS À PAGAR		Inscrição	Cancelamento até o Bimestre	Pagamento até o Bimestre
RESTOS À PAGAR PROCESSADOS				Saldo
Poder Executivo	728.870,50	0	705.170,18	23.700,32
Poder Legislativo	728.870,50	-	705.170,18	23.700,32
RESTOS À PAGAR NÃO PROCESSADOS				
Poder Executivo	1.580.086,81		527.339,35	1.052.747,46
Poder Legislativo	1.580.086,81		527.339,35	1.052.747,46
TOTAL		2.308.957,31	1.232.509,53	1.076.447,78
		Limites Constitucionais Anuais		
DESPESA COM MANUTENÇÃO E DESENVOLVIMENTO DO ENSINO		Valor Apurado até o Bimestre	% Mínimo a Aplicar no Exercício	% Aplicado até o Bimestre
Mínimo Anual de 25% das Receitas de Impostos no MDE + FUNDEB		2.428.916,18	25%	27,04%
Mínimo Anual de 60% do FUNDEB na Remuneração dos Professores		1.081.384,25	60%	87,33%
RECEITA DE OPERAÇÕES DE CRÉDITO E DESPESAS DE CAPITAL		Valor Apurado até o Bimestre	Saldo a Realizar	
Receita de Operações de Crédito			-	
PROJEÇÃO ATUARIAL DOS REGIMES DE PREVIDÊNCIA		No Exercício	10 Exercício	20 Exercício
Pregime Próprio de Previdência Social dos Servidores		-	-	35 Exercício
Receitas Previdenciárias				-
Despesas Previdenciárias				
Resultado Previdenciário				

CERTIFICADO DE PUBLICAÇÃO
 Certifico que este documento foi
 Afixado no quadro de publicações
 Da Pref. Mun. de Brochier durante
 dias, a contar de 28/09/2017

 Sec. Mun. da Adm. e Fazenda

DA ALIENAÇÃO DE ATIVOS E APLICAÇÃO DOS RECURSOS		Valor Apurado até o Bimestre	Saldo a Realizar
de Capital Result. Alienação de Ativos		170.830,00	170.830,00
de Capital Result. DE Rendimentos de Alienação de Ativos		-	0,00
Aplicação dos Recursos da Alienação de Ativos			
		Limites Constitucionais Anuais	
		Valor Apurado até o Bimestre	% Mínimo a Aplicar no Exercício
DESPESAS COM SERVIÇOS PÚBLICOS DE SAÚDE			
Despesas Próprias com Serviços Públicos de Saúde		1.408.459,39	15%
			15,68%


 CLAURO JOSIR DE CARVALHO
 PREFEITO MUNICIPAL


 CARLA KNIEST FETZNER
 CONTADORA CRC-RS 57.238