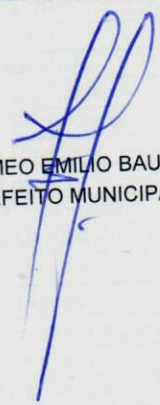



PREFEITURA MUNICIPAL DE BROCHIER
DEMONSTRATIVO SIMPLIFICADO DO RELATÓRIO RESUMIDO DA EXECUÇÃO ORÇAMENTÁRIA
ORÇAMENTO FISCAL E DA SEGURIDADE SOCIAL
 Período: Meses JANEIRO /JUNHO 2016

LRF, art.48 - Anexo XVII

		NO BIMESTRE	ATÉ O BIMESTRE		
BALANÇO ORÇAMENTÁRIO - RECEITAS			16.088.910,16		
Previsão Inicial da Receita			16.901.671,73		
Previsão Atualizada da Receita			9.720.107,44		
Receita Realizada		-	-		
Deficit Orçamentário			5.942,00		
Saldo de Exercícios Anteriores (Utilizados para créditos adicionais)					
BALANÇO ORÇAMENTÁRIO - DESPESAS			15.177.112,61		
Dotação Inicial		-	852.803,57		
Créditos adicionais			16.029.916,18		
Dotação Atualizada			8.817.992,86		
Despesa Empenhada			6.834.738,65		
Despesa Liquidada			6.417.525,62		
Despesa paga			2.885.368,79		
Superavit orçamentario					
DESPESAS POR FUNÇÃO/SUBFUNÇÃO			8.817.992,86		
Despesa Empenhada			6.834.738,65		
Despesa Liquidada					
Inscrito em restos a pagar processados					
Inscrito em restos a pagar não processados					
RECEITA CORRENTE LÍQUIDA - RCL			15.245.642,73		
Receita Corrente Líquida					
RECEITA/DESPESA DOS REGIMES DE PREVIDÊNCIA					
Pregime Próprio de Previdência Social dos Servidores			1.095.092,22		
Receitas Previdenciárias			439.782,53		
Despesas Previdenciárias			655.309,69		
Resultado Previdenciário					
RESULTADOS NOMINAL E PRIMÁRIO		Meta Fixada no Anexo de Metas	Resultado Apurado até o Bimestre	% em Relação a Meta	
Resultado Nominal			217.686,17		
Resultado Primário			1.945.770,84		
MOVIMENTAÇÃO DOS RESTOS À PAGAR		Inscrição	Cancelamento até o Bimestre	Pagamento até o Bimestre	Saldo
RESTOS À PAGAR PROCESSADOS		1.103.157,92	0	772.248,85	330.909,07
Poder Executivo					
Poder Legislativo					
RESTOS À PAGAR NÃO PROCESSADOS		5.685.369,91		236.438,00	5.448.931,91
Poder Executivo		5.685.369,91		236.438,00	5.448.931,91
Poder Legislativo					
TOTAL		6.788.527,83		1.008.686,85	5.779.840,98
		Limites Constitucionais Anuais			
DESPESA COM MANUTENÇÃO E DESENVOLVIMENTO DO ENSINO		Valor Apurado até o Bimestre	% Mínimo a Aplicar no Exercício	% Aplicado até o Bimestre	
Mínimo Anual de 25% das Receitas de Impostos no MDE + FUNDEB		1.828.700,38	25%	29,02%	
Mínimo Anual de 60% do FUNDEB na Remuneração dos Professores		664.081,63	60%	87,48%	
RECEITA DE OPERAÇÕES DE CRÉDITO E DESPESAS DE CAPITAL			Valor Apurado até o Bimestre	Saldo a Realizar	
Receita de Operações de Crédito			-	-	
PROJEÇÃO ATUARIAL DOS REGIMES DE PREVIDÊNCIA		No Exercício	10 Exercício	20 Exercício	35 Exercício
Pregime Próprio de Previdência Social dos Servidores		-	-	-	-
Receitas Previdenciárias					
Despesas Previdenciárias					
Resultado Previdenciário					


	Valor Apurado até o Bimestre	Limites Constitucionais Anuais	
		% Mínimo a Aplicar no Exercício	% Aplicado até o Bimestre
RECEITA DA ALIENAÇÃO DE ATIVOS E APLICAÇÃO DOS RECURSOS			
Receita de Capital Result. Alienação de Ativos			
Receita de Capital Result. DE Rendimentos de Alienação de Ativos			
Aplicação dos Recursos da Alienação de Ativos			
DESPESAS COM SERVIÇOS PÚBLICOS DE SAÚDE	959.888,38	15%	15,23%
Despesas Próprias com Serviços Públicos de Saúde			


 ROMEO EMILIO BAUER
 PREFEITO MUNICIPAL


 CARLA KNIEST FETZNER
 CONTADORA CRC-RS 57.238

CERTIFICADO DE PUBLICAÇÃO

Certifico que este documento foi
 Afixado no quadro de publicações
 Da Pref. Mun. de Brochier durante
 _____ dias, a contar de 29/07/2021


 Sec. Mun. da Adm. e Fazenda