

**MUNICÍPIO DE BROCHIER**

RUA GUILHERME HARTMANN, 260  
BROCHIER - RS  
5136971212 - CNPJ : 91.693.309/0001-60  
gabinete@brochier.rs.gov.br  
www.brochier.rs.gov.br

INSTITUIÇÃO : MUNICÍPIO DE BROCHIER - RS  
BALANÇO FINANCEIRO  
EXERCÍCIO : 2017  
PERÍODO : DEZEMBRO  
TIPO : ANALÍTICO

INGRESSOS	Exercicio Atual	Exercicio Anterior
<b>Receita Orçamentária (I)</b>	<b>19.124.701,80</b>	<b>17.918.460,96</b>
Ordinária	10.320.441,76	9.970.145,19
<b>Vinculada</b>	<b>8.804.260,04</b>	<b>7.948.315,77</b>
Recursos Vinculados à Educação	3.895.458,87	2.814.484,76
MDE	1.028.866,57	955.535,42
FUNDEB	1.900.108,38	1.496.430,86
SALARIO EDUCACAO - UNIAO	141.768,85	122.247,67
PNAE	47.211,95	37.197,53
TRANSP. ESCOLAR - FEDERAL	39.702,30	43.016,16
TRANSPORTE ESCOLAR ESTADO	182.481,88	145.726,66
FUNDERGS	0,00	905,16
CONSTRUÇÃO DE QUADRA NA ESC.MUN.ENS LEON	1,21	12.373,81
PROGRAMA ESTADUAL PASSE LIVRE ESTUDANTIL	0,00	1.051,49
ESCOLA NOVA NO CAMPO	555.317,73	0,00
Recursos Vinculados à Saúde	2.610.255,16	2.630.509,76
ASPS	1.924.667,19	1.912.507,14
FARMACIA BASICA FIXA	26.358,16	30.254,65
PAB FIXO	258.693,64	135.202,88
FARMACIA BASICA	7.375,73	24.944,06
EPIDEMIOLOGIA E VACINACOES	147,49	300,48
PACS - AG COM SAUDE	105.637,06	114.311,74
MEDIA ALTA COMPLEXIDADE	6.954,60	6.848,34
VIGILANCIA SANITARIA	34.512,82	43.876,27
PSF - ESTADO	25.107,52	35.065,97
PSF - SAUDE DA FAMILIA	57.508,93	64.049,44
PROGRAMA MELHORIA ACESSO E QUA -PMAQ	72.926,97	90.879,56
PACS - ESTADUAL	8.123,56	8.121,93
ATENÇÃO BASICA- ESTADO	55.436,06	136.919,81
FEDERAL -SAUDE BUCAL	26.805,43	26.898,77
PROSAN CONSTRUÇÃO MODULO SANITARIO	0,00	328,72
Recursos Vinculados à Previdência Social - RPPS	0,00	0,00
Recursos Vinculados à Previdência Social - RGPS	0,00	0,00
Recursos Vinculados à Assistência Social	0,00	0,00
Outras Destinações de Recursos	2.298.546,01	2.503.321,25
ILUMINAÇÃO PUBLICA	328.960,50	378.609,86
PAIF- PROGRAMA ATENÇÃO INTEGRAL A FAMILI	120.930,65	57.696,91
IGD -SUAS	12.107,11	4.618,66
BOLSA FAMILIA	18.532,46	17.007,55
RECURSOS ESTADO - OASF	2.664,75	2.704,32
PLANO DE AÇÕES ARTICULADAS	32,71	363,10
FUNDO MEIO AMBIENTE	258,30	6.372,20
PAVIMENTAÇÃO RUA JOSE GUILHERME SCHNEID	0,00	10,68
TRANSCITRUS	977.177,80	1.754.349,97
SISTEMA ABASTECIMENTO AGUA	640.641,48	0,00
ESTRUT. REDE DE SERV. DE ATENÇÃO BÁSICA	99.728,05	106.909,52
PROGRAMA - FMAS-BPC	12,40	253,22
MAPA	97.500,00	0,00
PROGRAMA NOTA FISCAL GAUCHA	0,00	5.645,56
CONVENIO DAER -TRANSCITRUS	0,00	168.779,70
<b>Transferências Financeiras Recebidas (II)</b>	<b>24.087,80</b>	<b>0,00</b>
Transferências Recebidas para a Execução Orçamentária	24.087,80	0,00
Transferências Recebidas Independentes da Execução Orçamentária	0,00	0,00
Transferências Recebidas para Aportes de recursos para o RPP	0,00	0,00
Transferências Recebidas para Aportes de recursos para o RGP	0,00	0,00
<b>Recebimentos Extraorçamentários (III)</b>	<b>5.532.757,70</b>	<b>2.666.889,78</b>
Inscrição de Restos a Pagar Não Processados	3.956.370,47	405.050,02
Inscrição de Restos a Pagar Processados	19.516,27	404.699,20
Depósitos Restituíveis e Valores Vinculados	1.549.308,51	1.840.261,62
Outros Recebimentos Extraorçamentários	7.562,45	16.878,94
<b>Saldo do Exercício Anterior (IV)</b>	<b>1.601.420,88</b>	<b>563.425,93</b>
Caixa e Equivalentes de Caixa	1.601.420,88	563.425,93

**MUNICÍPIO DE BROCHIER**

RUA GUILHERME HARTMANN, 260  
BROCHIER - RS  
5136971212 - CNPJ : 91.693.309/0001-60  
gabinete@brochier.rs.gov.br  
www.brochier.rs.gov.br

INSTITUIÇÃO : MUNICÍPIO DE BROCHIER - RS  
BALANÇO FINANCEIRO  
EXERCÍCIO : 2017  
PERÍODO : DEZEMBRO  
TIPO : ANALÍTICO

INGRESSOS	Exercício Atual	Exercício Anterior
Depósitos Restituíveis e Valores Vinculados	0,00	0,00
<b>TOTAL(V) = ( I+II+III + IV )</b>	<b>26.282.968,18</b>	<b>21.148.776,67</b>

DISPÊNDIOS	Exercício Atual	Exercício Anterior
<b>Despesa Orçamentária (VI)</b>	<b>19.127.903,62</b>	<b>14.779.569,69</b>
Ordinária	6.898.117,22	7.356.659,70
Vinculada	<b>12.229.786,40</b>	<b>7.422.909,99</b>
Recursos Destinados à Educação	4.065.713,19	3.553.066,48
MDE	2.008.719,10	1.735.386,65
FUNDEB	1.664.015,86	1.467.835,69
TRANSPORTE ESCOLAR ESTADO	164.206,15	131.218,82
TRANSP. ESCOLAR - FEDERAL	39.702,30	43.171,59
SALARIO EDUCACAO - UNIAO	140.866,85	122.250,84
PNAE	47.155,25	37.202,89
PROGRAMA ESTADUAL PASSE LIVRE ESTUDANTIL	1.047,68	0,00
FUNDERGS	0,00	16.000,00
Recursos Destinados à Saúde	3.146.399,80	2.764.748,65
ASPS	2.543.269,55	2.116.048,28
FARMACIA BASICA	13.198,17	24.900,08
MEDIA ALTA COMPLEXIDADE	3.810,56	405,00
FARMACIA BASICA FIXA	30.157,79	22.279,22
ATENÇÃO BASICA- ESTADO	50.169,49	141.460,69
PROGRAMA MELHORIA ACESSO E QUA -PMAQ	54.966,10	55.186,60
PACS - ESTADUAL	8.133,49	8.112,00
EPIDEMIOLOGIA E VACINACOES	525,00	2.300,00
PSF - ESTADO	20.107,58	35.064,98
PAB FIXO	218.000,00	126.000,00
PSF - SAUDE DA FAMILIA	57.508,93	64.049,44
PACS - AG. COM SAUDE	102.246,02	115.499,03
VIGILANCIA SANITARIA	15.270,89	24.088,59
FEDERAL -SAUDE BUCAL	29.036,23	24.667,97
PROSAN CONSTRUÇÃO MODULO SANITARIO	0,00	4.686,77
Recursos Destinados à Previdência Social - RPPS	0,00	0,00
Recursos Destinados à Previdência Social - RGPS	0,00	0,00
Recursos Destinados à Assistência Social	0,00	0,00
Outras Destinações de Recursos	5.017.673,41	1.105.094,86
MAPA	69.762,93	0,00
FUNDO MEIO AMBIENTE	9.540,00	11.361,22
ILUMINAÇÃO PUBLICA	349.353,14	268.306,10
TRANSCITRUS	1.282.441,14	0,00
ESTRUT. REDE DE SERV. DE ATENÇÃO BÁSICA	72.068,00	97.213,00
SISTEMA ABASTECIMENTO AGUA	3.123.998,96	0,00
PROGRAMA - FMAS-BPC	267,09	0,00
BOLSA FAMILIA	15.825,94	4.157,35
RECURSOS ESTADO - OASF	4.541,59	2.404,00
PAIF- PROGRAMA ATENÇÃO INTEGRAL A FAMILI	89.092,62	51.945,22
IGD -SUAS	782,00	1.702,20
CONVENIO DAER -TRANSCITRUS	0,00	668.005,77
<b>Transferências Financeiras Concedidas (VII)</b>	<b>712.286,63</b>	<b>667.581,48</b>
Transferências Concedidas para a Execução Orçamentária	712.286,63	667.581,48
Transferências Concedidas Independentes de Execução Orçament	0,00	0,00
Transferências Concedidas para Aportes de recursos para o RP	0,00	0,00
Transferências Concedidas para Aportes de recursos para o RG	0,00	0,00
<b>Pagamentos Extraorçamentários (VIII)</b>	<b>3.441.713,38</b>	<b>4.100.315,44</b>
Pagamentos de Restos a Pagar Não Processados	1.164.263,46	1.065.575,25
Pagamentos de Restos a Pagar Processados	728.569,19	1.099.745,53
Depósitos Restituíveis e Valores Vinculados	1.541.517,19	1.917.210,78
Outros Pagamentos Extraorçamentários	7.363,54	17.783,88
<b>Saldo para o Exercício Seguinte (IX)</b>	<b>3.001.064,55</b>	<b>1.601.420,88</b>
Caixa e Equivalentes de Caixa	3.001.064,55	1.601.420,88

*Cláudio*


**MUNICÍPIO DE BROCHIER**


RUA GUILHERME HARTMANN, 260  
BROCHIER - RS  
5136971212 - CNPJ : 91.693.309/0001-60  
gabinete@brochier.rs.gov.br  
www.brochier.rs.gov.br


INSTITUIÇÃO : MUNICÍPIO DE BROCHIER - RS  
BALANÇO FINANCEIRO  
EXERCÍCIO : 2017  
PERÍODO : DEZEMBRO  
TIPO : ANALÍTICO

DISPÊNDIOS	Exercício Atual	Exercício Anterior
Depósitos Restituíveis e Valores Vinculados	0,00	0,00
<b>TOTAL (X) = (VI+VII+VIII+IX)</b>	<b>26.282.968,18</b>	<b>21.148.887,49</b>

**MUNICÍPIO DE BROCHIER**

  
Claudio Josir de Carvalho  
Prefeito Municipal

  
CARLA KNIEST FETZNER  
Contadora CRC/RS 57.238

Secretaria da Fazenda  
PREFEITURA MUNICIPAL DE BROCHIER  
  
Evandro Carlos Pereira  
Secretário Municipal Administração e Fazenda

**MUNICÍPIO DE BROCHIER**

RUA GUILHERME HARTMANN, 260  
BROCHIER - RS  
5136971212 - CNPJ : 91.693.309/0001-60  
gabinete@brochier.rs.gov.br  
www.brochier.rs.gov.br

INSTITUIÇÃO : MUNICÍPIO DE BROCHIER - RS  
DEMONSTRAÇÃO DAS VARIAÇÕES PATRIMONIAIS  
EXERCÍCIO : 2017  
PERÍODO : DEZEMBRO  
TIPO : ANALÍTICO

	Exercício Atual	Exercício Anterior
<b>VARIAÇÕES PATRIMONIAIS AUMENTATIVAS</b>	<b>22.193.682,26</b>	<b>18.785.846,24</b>
<b>Impostos, Taxas e Contribuições de Melhoria</b>	<b>981.847,16</b>	<b>852.456,05</b>
Impostos	686.373,91	611.591,87
Taxas	295.473,25	240.211,62
Contribuições de Melhoria	0,00	652,56
<b>Contribuições</b>	<b>326.126,06</b>	<b>373.116,71</b>
Contribuições Sociais	0,00	0,00
Contribuições de Intervenção no Domínio Econômico	0,00	0,00
Contribuição de Iluminação Pública	326.126,06	373.116,71
Contribuições de Interesse das Categorias Profissionais	0,00	0,00
<b>Exploração e Venda de Bens, Serviços e Direitos</b>	<b>-753.059,05</b>	<b>658.527,18</b>
Vendas de Mercadorias	0,00	0,00
Vendas de Produtos	0,00	0,00
Exploração de Bens, Direitos e Prestação de Serviços	-753.059,05	658.527,18
<b>Variações Patrimoniais Aumentativas Financeiras</b>	<b>746.940,24</b>	<b>1.562.666,45</b>
Juros e Encargos de Empréstimos e Financiamentos Concedidos	0,00	0,00
Juros e Encargos de Mora	80.151,49	76.306,97
Variações Monetárias e Cambiais	0,00	0,00
Descontos Financeiros Obtidos	0,00	0,00
Remuneração de Depósitos Bancários e Aplicações Financeiras	129.154,94	69.987,69
Outras Variações Patrimoniais Aumentativas - Financeiras	537.633,81	1.416.371,79
<b>Transferências e Delegações Recebidas</b>	<b>18.776.215,51</b>	<b>15.322.370,59</b>
Transferências Intragovernamentais	24.087,80	0,00
Transferências Intergovernamentais	16.585.523,66	13.607.844,52
Transferências das Instituições Privadas	0,00	0,00
Transferências das Instituições Multigovernamentais	2.166.604,05	1.714.526,07
Transferências de Consórcios Públicos	0,00	0,00
Transferências do Exterior	0,00	0,00
Execução Orçamentária Delegada de Entes	0,00	0,00
Transferências de Pessoas Físicas	0,00	0,00
Outras Transferências e Delegações Recebidas	0,00	0,00
<b>Valorização e Ganhos com Ativos e Desincorporação de Passivos</b>	<b>2.105.731,96</b>	<b>1.307,40</b>
Reavaliação de Ativos	1.934.600,65	0,00
Ganhos com Alienação	171.131,31	1.307,40
Ganhos com Incorporação de Ativos	0,00	0,00
Desincorporação de Passivos	0,00	0,00
Reversão de Redução ao Valor Recuperável	0,00	0,00
<b>Outras Variações Patrimoniais Aumentativas</b>	<b>9.880,38</b>	<b>15.401,86</b>
VPA a classificar	0,00	0,00
Resultado Positivo de Participações	0,00	0,00
Reversão de Provisões e Ajustes para Perdas	0,00	0,00
Diversas Variações Patrimoniais Aumentativas	9.880,38	15.401,86
<b>Total das Variações Patrimoniais Aumentativas (I)</b>	<b>22.193.682,26</b>	<b>18.785.846,24</b>
<b>VARIAÇÕES PATRIMONIAIS DIMINUTIVAS</b>	<b>16.455.137,29</b>	<b>18.671.045,74</b>
<b>Pessoal e Encargos</b>	<b>6.781.578,13</b>	<b>6.983.728,25</b>
Remuneração a Pessoal	5.617.900,64	5.773.632,88
Encargos Patronais	831.421,40	876.767,03
Benefícios a Pessoal	332.256,09	333.328,34
Outras Variações Patrimoniais Diminutivas - Pessoal e Encargos	0,00	0,00
<b>Benefícios Previdenciários e Assistenciais</b>	<b>199.514,66</b>	<b>195.558,89</b>
Aposentadorias e Reformas	100.069,19	97.716,80
Pensões	0,00	0,00
Benefícios de Prestação Continuada	0,00	0,00
Benefícios Eventuais	0,00	0,00
Políticas Públicas de Transferência de Renda	0,00	0,00
Outros Benefícios Previdenciários e Assistenciais	99.445,47	97.842,09
<b>Uso de Bens, Serviços e Consumo de Capital Fixo</b>	<b>5.371.510,06</b>	<b>5.003.187,30</b>
Uso de Material de Consumo	1.251.421,61	1.239.373,49
Serviços	4.120.088,45	3.763.813,81
Depreciação, Amortização e Exaustão	0,00	0,00

**MUNICÍPIO DE BROCHIER**

RUA GUILHERME HARTMANN, 260

BROCHIER - RS

5136971212 - CNPJ : 91.693.309/0001-60

gabinete@brochier.rs.gov.br

www.brochier.rs.gov.br

INSTITUIÇÃO : MUNICÍPIO DE BROCHIER - RS  
 DEMONSTRAÇÃO DAS VARIAÇÕES PATRIMONIAIS  
 EXERCÍCIO : 2017  
 PERÍODO : DEZEMBRO  
 TIPO : ANALÍTICO

	Exercicio Atual	Exercicio Anterior
<b>Variações Patrimoniais Diminutivas Financeiras</b>	<b>60.592,79</b>	<b>11.960,39</b>
Juros e Encargos de Empréstimos e Financiamentos Obtidos	60.592,79	11.960,39
Juros e Encargos de Mora	0,00	0,00
Variações Monetárias e Cambiais	0,00	0,00
Descontos Financeiros Concedidos	0,00	0,00
Outras Variações Patrimoniais Diminutivas - Financeiras	0,00	0,00
<b>Transferências e Delegações Concedidas</b>	<b>1.795.230,70</b>	<b>1.849.530,68</b>
Transferências Intragovernamentais	1.529.880,80	1.483.473,43
Transferências Intergovernamentais	1.094,21	101.139,47
Transferências a Instituições Privadas	168.782,18	248.277,80
Transferências a Instituições Multigovernamentais	0,00	0,00
Transferências a Consórcios Públicos	17.959,62	16.639,98
Transferências ao Exterior	0,00	0,00
Execução Orçamentária Delegada de Entes	77.513,89	0,00
Outras Transferências e Delegações Concedidas	0,00	0,00
<b>Desvalorização e Perdas de Ativos e Incorporação de Passivos</b>	<b>1.411.049,72</b>	<b>4.589.813,44</b>
Redução a Valor Recuperável e Ajuste para Perdas	1.411.049,72	4.589.813,44
Perdas com Alienação	0,00	0,00
Perdas Involuntárias	0,00	0,00
Incorporação de Passivos	0,00	0,00
Desincorporação de Ativos	0,00	0,00
<b>Tributárias</b>	<b>109.901,09</b>	<b>34.647,43</b>
Impostos, Taxas e Contribuições de Melhoria	0,00	322,91
Contribuições	109.901,09	34.324,52
<b>Custo das Mercadorias e Produtos Vendidos, e dos Serviços Prestados</b>	<b>0,00</b>	<b>0,00</b>
Custos das Mercadorias Vendidas	0,00	0,00
Custos dos Produtos Vendidos	0,00	0,00
Custos dos Serviços Prestados	0,00	0,00
<b>Outras Variações Patrimoniais Diminutivas</b>	<b>725.760,14</b>	<b>2.619,36</b>
Premiações	0,00	0,00
Resultado Negativo de Participações	0,00	0,00
Incentivos	0,00	2.619,36
Subvenções Econômicas	0,00	0,00
Participações e Contribuições	0,00	0,00
Constituição de Provisões	0,00	0,00
Diversas Variações Patrimoniais Diminutivas	725.760,14	0,00
<b>Total das Variações Patrimoniais Diminutivas (II)</b>	<b>16.456.137,29</b>	<b>18.671.045,74</b>
<b>RESULTADO PATRIMONIAL DO PERÍODO (III) = (I - II)</b>	<b>5.738.544,97</b>	<b>114.800,50</b>

MUNICÍPIO DE BROCHIER

Claudio Josir de Carvalho  
 Prefeito Municipal

CARLA KNIEST FETZNER  
 Contadora CRC/RS 57.238

SECRETARIA DA FAZENDA  
 PREFEITURA MUNICIPAL DE BROCHIER

Evandro Carlos Pereira  
 Secretário Municipal Administração e Fazenda